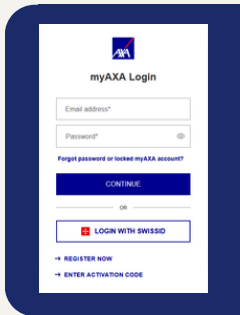


# Scoprite come attivare Swibeco per la vostra azienda

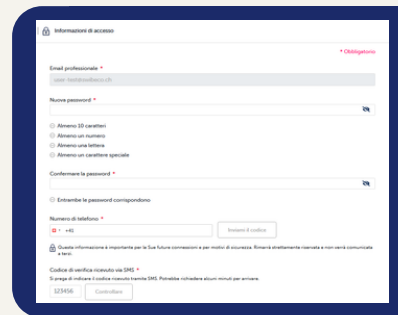
## Registrazione dell'azienda

1



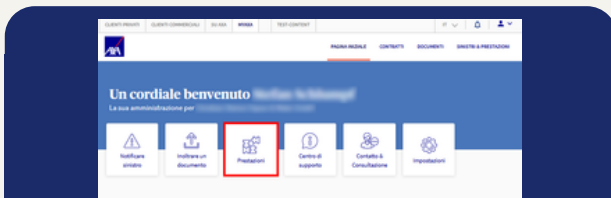
Accedete a [myAXA.ch](https://myAXA.ch) con l'accesso di amministratore della vostra azienda. Se la vostra azienda non è ancora registrata su myAXA, cliccate su « [Registrarsi ora](#) » per richiederne la registrazione.

5



Scegliete una password per il vostro account personale e inserite il numero di telefono.

2




Cliccate sul pannello « Prestazioni ». Questa operazione può essere eseguita solo dall'amministratore.

6



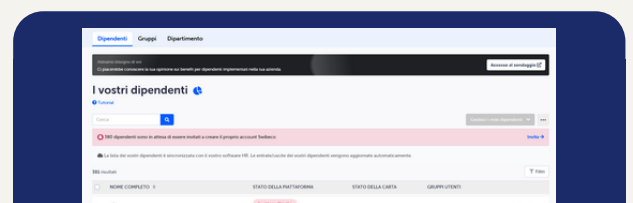
Scegliete una data di lancio per la vostra azienda e accettate le Termini e condizioni di Swibeco.

3



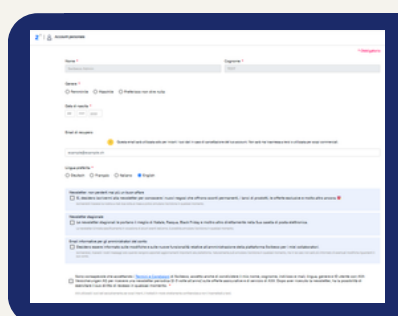
Scoprite le condizioni speciali riservate ai clienti AXA cliccando su « [Scopri Swibeco ora](#) ».

7



A partire dal giorno dell'attivazione, potete invitare i vostri dipendenti ad iscriversi a Swibeco.

4



Completate i vostri dati personali.