



C'est quoi les Swipoints?

C'est un moyen de paiement pour tes achats sur la plateforme Swibeco (CHF 1.- = 10 Swipoints). Les Swipoints sont offerts par les employeurs comme récompenses ou cadeaux.



Comment les utiliser?

Ton département RH offre des Swipoints aux employés pour des événements spécifiques. Tu peux payer tes achats sur Swibeco, totalement ou en partie, avec des Swipoints.



Important!

Tu n'as pas besoin de Swipoints pour utiliser la plateforme Swibeco!
Tu profites toujours de toutes les offres en utilisant les moyens de paiement standard (Mastercard, Visa et Twint).

Promos actuelles

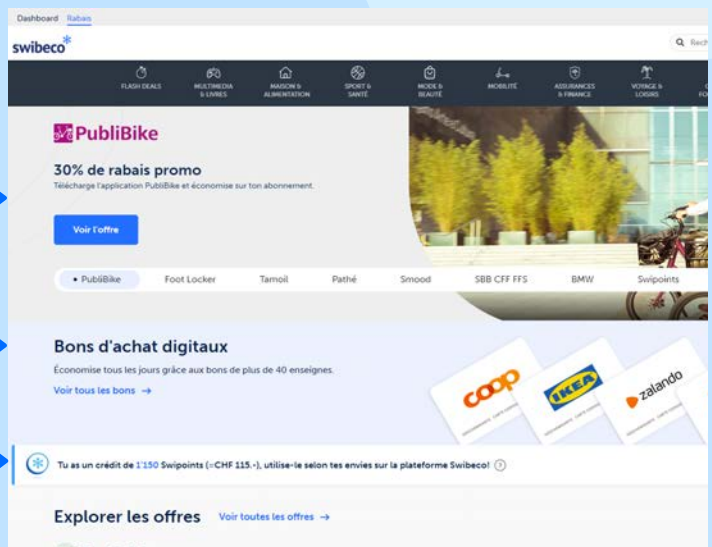
Une sélection d'offres intéressantes, régulièrement mises à jour.

Bons d'achat à prix réduit

Tous les bons d'achat à prix réduit sont payables en Swipoints.

Ton solde Swipoints

Si tu as 0 Swipoints, ceci n'apparaît pas.



1 Sur la page d'accueil de la plateforme, clique ici pour voir les bons d'achat à prix réduit.



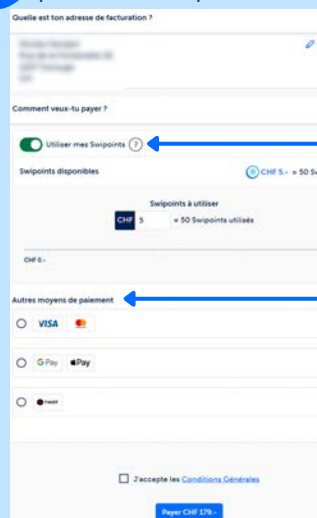
4 Sous l'image, tu trouves les conditions de l'offre. Ajoute l'article au panier pour continuer.



2 Descends jusqu'à trouver ta marque préférée (dans cet exemple, H&M) et clique dessus.

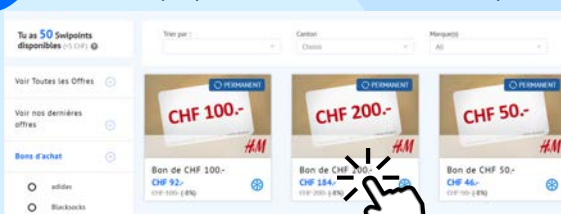


5 Lorsque tu arrives à l'étape du paiement, tu peux revoir puis finaliser l'achat.



Utilise tes Swipoints pour payer une partie ou la totalité de ton achat, en fonction de ton solde.

3 Sélectionne un bon d'achat du montant souhaité (ici, un bon de CHF 200.-).



Si besoin, tu peux payer le montant restant par carte de crédit ou Twint.

Rappel: si tu n'as pas de Swipoints, tu peux payer le montant total par carte de crédit et profiter des réductions.