



Cosa sono gli Swipoints?

Gli Swipoints sono un metodo di pagamento per gli acquisti sulla piattaforma Swibeco. (CHF 1.- = 10 Swipoints). Vengono offerti dai datori di lavoro come premi o regali ai propri collaboratori.



Come usarli?

Il tuo dipartimento HR ordina e offre Swipoints al personale per determinati avvenimenti. Potrai poi pagare tutti gli acquisti sulla piattaforma Swibeco, totalmente o in parte, con gli Swipoints.



Nota importante!

Non hai bisogno di Swipoints per usare la piattaforma Swibeco! Puoi sempre approfittare delle offerte utilizzando i metodi di pagamento tradizionali (Mastercard, Visa e Twint).

Offerte in evidenza

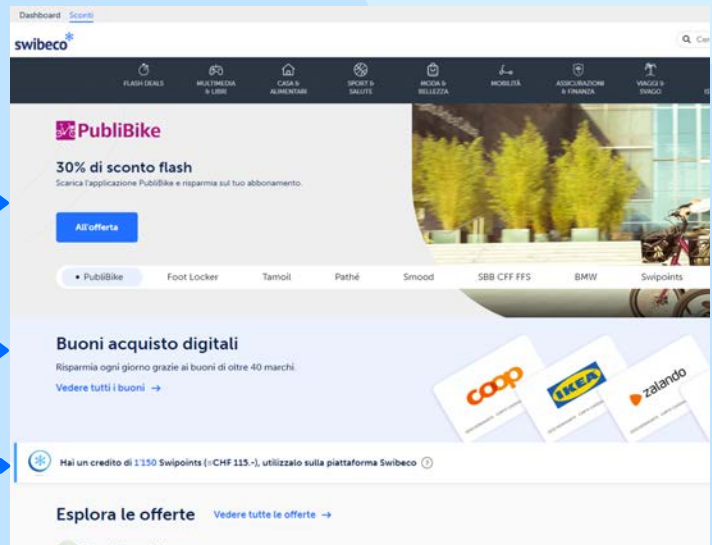
Una selezione di offerte del momento, aggiornate regolarmente.

Buoni d'acquisto scontati

Tutti i buoni d'acquisto scontati sono pagabili in Swipoints.

Il tuo saldo Swipoints

Se hai 0 Swipoints, questo non apparirà.



1 Dalla home della piattaforma, clicca qui per vedere l'offerta di buoni d'acquisto scontati.



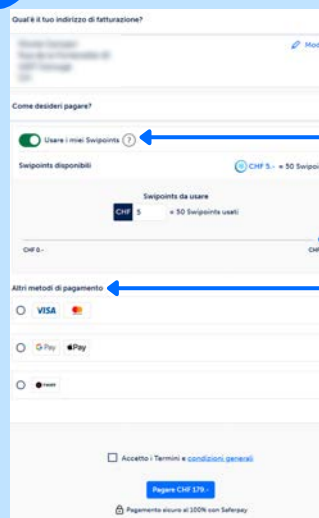
4 Sotto l'immagine puoi trovare le condizioni dell'offerta. Aggiungi al carrello per avanzare.



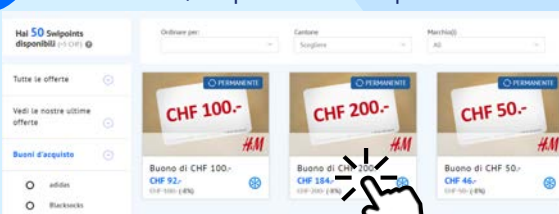
2 Scorri fino a trovare il tuo marchio preferito (in questo esempio H&M) e cliccalo.



5 Quando arrivi alla pagina di checkout puoi controllare e concludere l'acquisto.



3 Seleziona un buono d'acquisto dell'importo desiderato (in questo esempio CHF 200.-).



Usa i tuoi Swipoints per pagare una parte o l'intero importo del tuo acquisto, a seconda del tuo saldo.

Se serve, puoi pagare l'importo rimanente con carta o con Twint.

Promemoria: se non hai Swipoints, puoi sempre pagare l'intero importo con carta di credito e goderti tutti gli sconti.